

BOLETIM EPIDEMIOLÓGICO DE PALMAS-TO

DOENÇA PELO NOVO CORONAVÍRUS (COVID-19)



ISSN: 2675- 2840

Boletim nº 486

Palmas-TO, 18 de julho de 2021.

A Secretaria Municipal de Saúde de Palmas (SEMUS), por meio da Superintendência de Atenção Primária e Vigilância em Saúde (SUPAVS), Vigilância em Saúde e do Centro de Informações Estratégicas em Vigilância em Saúde (CIEVS), informa a situação da covid-19 na capital do Tocantins.

A vigilância epidemiológica de Palmas informa que após 489 dias de resposta, até o final do dia 17 de julho de 2021, totalizou **193.764 notificações para síndrome gripal (SG)**, onde estão incluídos também os casos suspeitos para covid-19, sendo: **89.975 descartados e 46.520 confirmados** (números acumulados) **para covid-19**. São **73 casos novos**, 38 mulheres e 35 homens. Dos novos casos, os 73 pacientes estão em isolamento domiciliar.

A capital conta com **613 óbitos por covid-19**.

46.520	44.046	613	1,32%	89.975
Total de confirmados	Recuperados	Óbitos	Letalidade	Descartados

73	1.861	113	222
Novos casos confirmados	Casos ativos	Altas do dia	Descartados do dia*

*Casos descartados por critério laboratorial



PREFEITURA DE
PALMAS

BOLETIM EPIDEMIOLÓGICO DE PALMAS-TO

DOENÇA PELO NOVO CORONAVÍRUS (COVID-19)



ISSN: 2675- 2840

EXPEDIENTE

BOLETIM EPIDEMIOLÓGICO DE PALMAS – DOENÇA PELO NOVO CORONAVÍRUS (COVID-19)
SECRETARIA MUNICIPAL DE SAÚDE DE PALMAS – TOCANTINS
SUPERINTENDÊNCIA DE ATENÇÃO PRIMÁRIA E VIGILÂNCIA EM SAÚDE (SUPAVS)
CENTRO DE INFORMAÇÕES ESTRATÉGICAS EM VIGILÂNCIA EM SAÚDE (CIEVS)

Prefeita Municipal

Cinthia Alves Caetano Ribeiro

Secretário Interino Municipal de Saúde

Thiago de Paulo Marconi

Secretário Executivo

Daniel Borini Zemuner

Superintendente de Atenção Primária e Vigilância
em Saúde

Gilian Cristina Barbosa

Diretora de Média e Alta Complexidade

Ludmila Nunes Moreira Barbosa

Diretora da Atenção Básica

Terezinha Ferreira Teles dos Santos

Coordenação Geral Vigilância em Saúde

Marta Maria Malheiros Alves

CIEVS Palmas-TO

Ana Paula Marques dos Santos

Equipe covid-19 em Palmas-TO

**Grupo de Trabalho no Enfrentamento da
COVID-19 da Secretaria Municipal de Saúde de
Palmas**

Grupo Técnico de Discussão de Óbito

**Fernanda Maria Fernandes do Carmo Lemos
Frederico Ricardo de Souza Leão
Patrícia Ferreira Nomellini
Regina de Fátima Mendes Onofre
Vanessa Gomes da Cruz**

Edição do boletim:

**Fernanda Maria Fernandes do Carmo Lemos
Geyce da Silva Sales**

Colaboração técnica nesta edição:

Ana Luisa Galindo Bezerra

Revisão final

**Fernanda Maria Fernandes do Carmo Lemos
Marta Maria Malheiros Alves**

SECRETARIA MUNICIPAL DE SAÚDE DE PALMAS - TOCANTINS

Quadra 1302 Sul. ACSU-SE conjunto 01, lote 06, Avenida Teotônio Segurado. CEP: 77024-650 - Palmas - TO. Contato telefônico: (63) 3218-5303 e-mail: dvs.semus@gmail.com Endereços eletrônicos: <https://www.palmas.to.gov.br/secretaria/saude> e <https://coronavirus.palmas.to.gov.br> © 2021 – SECRETARIA MUNICIPAL DE SAÚDE DE PALMAS.

Todos os direitos reservados.

É permitida a reprodução parcial ou total desta obra, desde que citada a fonte e que não seja para venda ou qualquer fim comercial. A responsabilidade pelos direitos autorais de textos e imagens desta obra é da área técnica. Elaboração, edição, distribuição e informações: **Secretaria Municipal de Saúde de Palmas.**



PREFEITURA DE
PALMAS

TAXA DE OCUPAÇÃO HOSPITALAR COVID-19 EM PALMAS-TO

17 de julho de 2021

Taxa de ocupação de leitos covid-19 clínicos públicos e privados em Palmas- TO			Taxa de ocupação de leitos covid-19 de UTI públicos e privados em Palmas- TO			Taxa de ocupação hospitalar covid-19 total
29,3%			57,1%			43,6%
Leito covid-19 clínico adulto rede pública	Leito covid-19 clínico infantil e materno da rede pública	Leito clínico covid-19 adulto rede privada	UTI covid-19 adulto rede pública	UTI covid-19 adulto rede privada	UTI covid-19 infantil rede privada	
20,0%	28,6%	46,8%	67,9%	47,5%	0,0%	

Fonte: Integra Saúde e Hospitais públicos e privados de Palmas-TO, boletins encaminhados ao CIEVS/URR SEMUS Palmas. Atualização 17/07/2021 às 19 horas. Estes dados estão sujeitos a alteração a partir da data e horário enviados, admissões e altas de pacientes. OBS: Leitos vagos podem estar ocupados com pacientes pós covid e não indica que está disponível para receber novos pacientes.

PACIENTES COVID-19 HOSPITALIZADOS EM PALMAS-TO

69 (55,2%)	56 (44,8%)
Residentes em Palmas-TO	Residentes em outros municípios

Fonte: Integra Saúde e Hospitais públicos e privados de Palmas-TO, boletins encaminhados ao CIEVS/URR Palmas. Atualização 17/07/2021 às 19 horas.

TAXA DE OCUPAÇÃO DE LEITOS COVID-19 DE ESTABILIZAÇÃO NAS UNIDADES DE PRONTO ATENDIMENTO DE PALMAS

UPA Sul	UPA Norte*
25,0%	0,0%

Fonte: Unidades de Pronto Atendimento de Palmas-TO boletins encaminhados ao CIEVS/URR Palmas. Atualização 17/07/2021 às 19 horas. Estes dados estão sujeitos a alteração a partir da data e horário enviados, admissões e altas de pacientes.

* UPA Norte está ampliando a rede de oxigênio e os pacientes estão sendo referenciados para UPA SUL.

Tabela 1. Quantitativos de exames laboratoriais para diagnóstico da covid-19 realizados e informados ao COE em moradores de Palmas-TO no dia 17/07/2021.

Resultado	LACEN	Diagnóstico Rede Municipal	Laboratórios Privados	Laboratórios Terceirizados do Estado	Farmácia	Total
Confirmado	62	3	8	0	0	73
Descartado	213	9	0	0	0	222
Rastreio	0	0	0	0	0	0
Total	275	12	8	0	0	295

Fonte: Laboratórios terceirizados SEMUS e SESAU em Palmas, LACEN-TO, entidades filantrópicas, laboratórios e farmácias da rede privada de Palmas-TO. COE e CIEVS Palmas-TO, 16/07/2021 às 23h59min.

Tabela 2. Casos confirmados para covid-19, segundo idade e sexo, em moradores de Palmas-TO, 2020-2021.

Faixa etária	Feminino	Masculino	Total
≤ 10 anos	1.171	1.222	2.393
11 a 19 anos	1.933	1.735	3.668
20 a 29 anos	5.569	4.417	9.986
30 a 39 anos	6.452	5.457	11.909
40 a 49 anos	5.117	4.174	9.291
50 a 59 anos	2.755	2.549	5.304
60 a 69 anos	1.203	1.267	2.470
70 a 79 anos	499	527	1.026
80 a 89 anos	197	206	403
≥ 90 anos	30	40	70
Total	24.926	21.594	46.520

Fonte: COE e CIEVS Palmas-TO 17/07/2021 as 23h59min.

Tabela 3. Casos confirmados para covid-19, segundo comorbidade e/ou fatores de risco declarados, em moradores de Palmas-TO, 2021.

Comorbidade e/ou condição de risco	Pacientes
Comorbidades declaradas	3.833
Sem comorbidades declaradas	42.687
Fatores de risco declarados	1.031

Fonte: COE e CIEVS Palmas-TO, 17/07/2021 às 23h59min.

.Observação: Paciente pode ter comorbidades e fatores de risco associados

Tabela 4. Casos confirmados para covid-19, segundo situação atual e a porcentagem quanto ao total de casos confirmados, em moradores de Palmas-TO, 2021.

Situação atual	Pacientes	%
Pacientes em isolamento domiciliar	1.796	3,86
Pacientes recuperados	44.046	94,68
Pacientes hospitalizados	65	0,14
Óbitos	613	1,32

Fonte: COE e CIEVS Palmas-TO, 17/07/2021 às 23h59min.

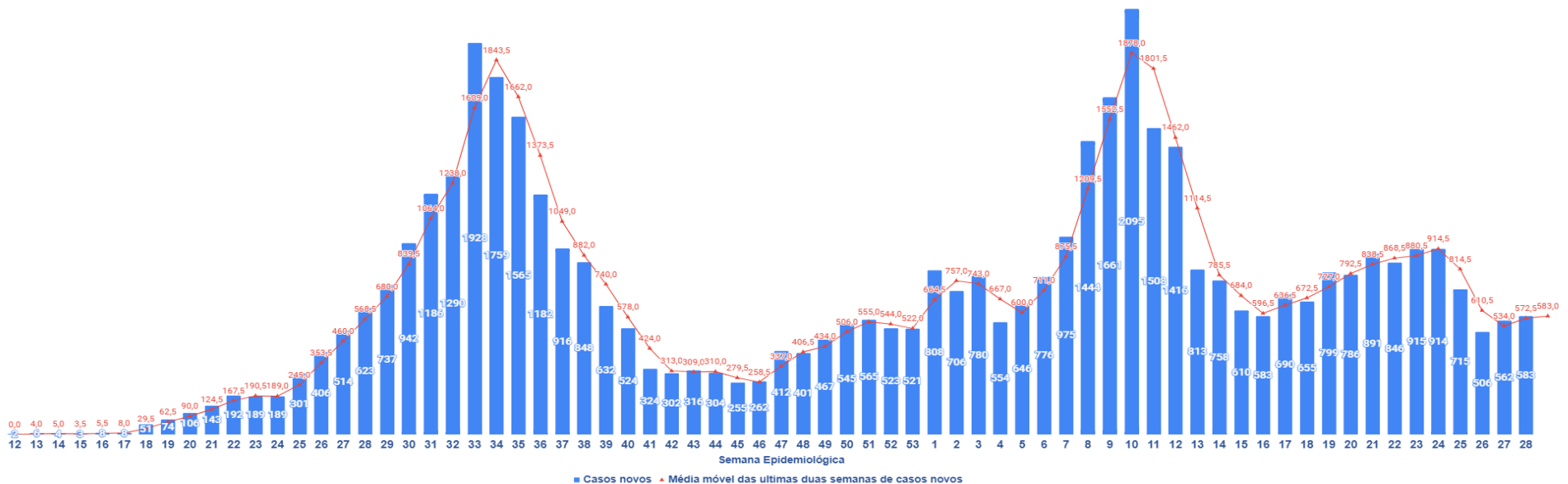
BOLETIM EPIDEMIOLÓGICO DE PALMAS-TO

DOENÇA PELO NOVO CORONAVÍRUS (COVID-19)



ISSN: 2675- 2840

Gráfico 1. Número de casos confirmados para covid-19 por data de informação ao COE e sua média móvel, por semana epidemiológica do diagnóstico, em moradores de Palmas-TO, 2020-2021.



*Média dos últimos 14 dias por semana epidemiológica.

Fonte: CIEVS Palmas-TO, 17/07/2021 às 23h59min.



PREFEITURA DE
PALMAS

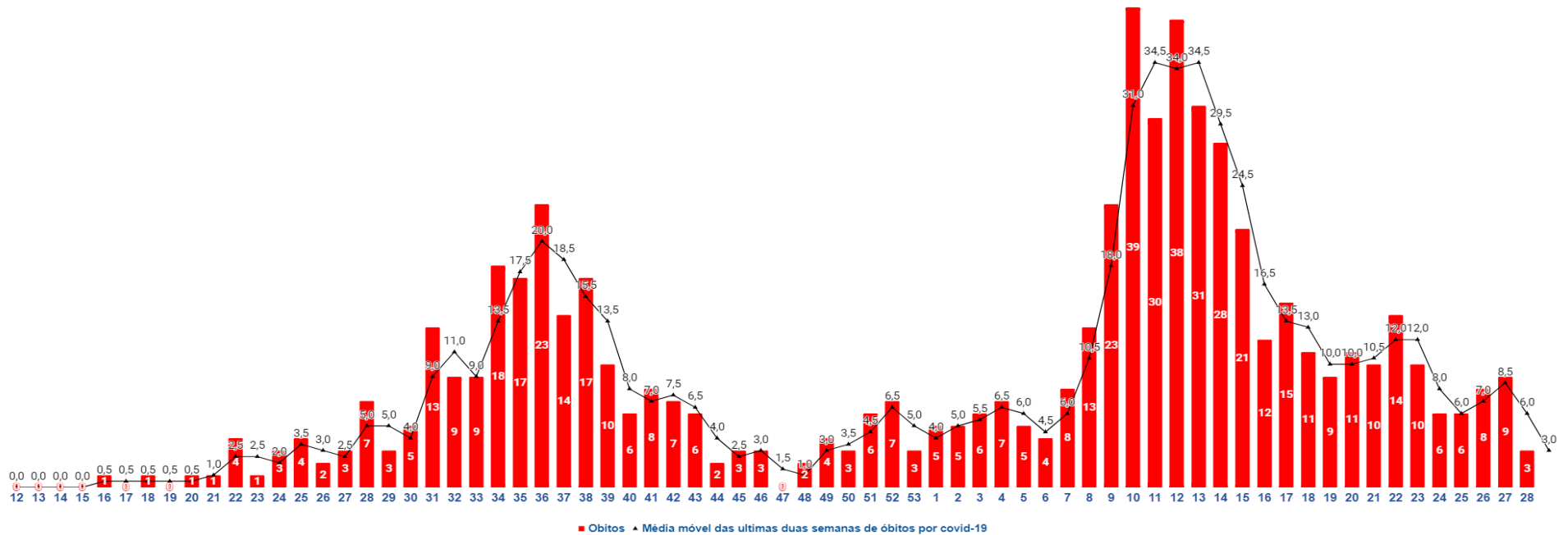
BOLETIM EPIDEMIOLÓGICO DE PALMAS-TO

DOENÇA PELO NOVO CORONAVÍRUS (COVID-19)



ISSN: 2675- 2840

Gráfico 2. Número de óbitos com menção covid-19 por data do falecimento e sua média móvel*, por semana epidemiológica, em moradores de Palmas-TO, 2020-2021.

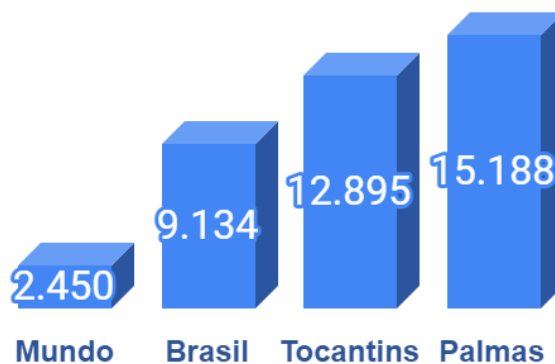


*Média dos últimos 14 dias por semana epidemiológica.
Fonte: CIEVS Palmas-TO 17/07/2021 às 23h59min.



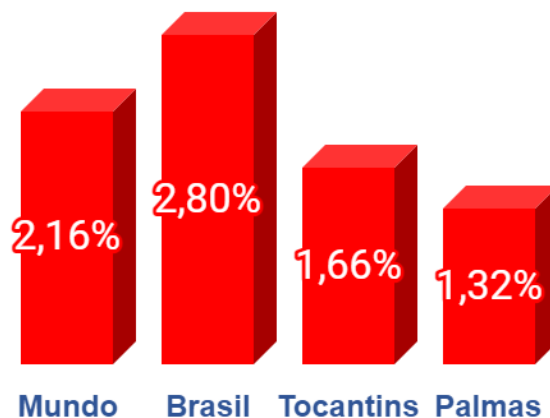
**PREFEITURA DE
PALMAS**

Gráfico 3. Coeficiente de incidência (por 100 mil habitantes) da covid-19, 2020-2021.



Fonte: OMS, MS, CIEVS TO e CIEVS Palmas, 18/07/2021 às 12 horas.

Gráfico 4. Letalidade dos casos de covid-19, 2020-2021.



Fonte: OMS, MS, CIEVS TO e CIEVS Palmas, 18/07/2021 às 12 horas

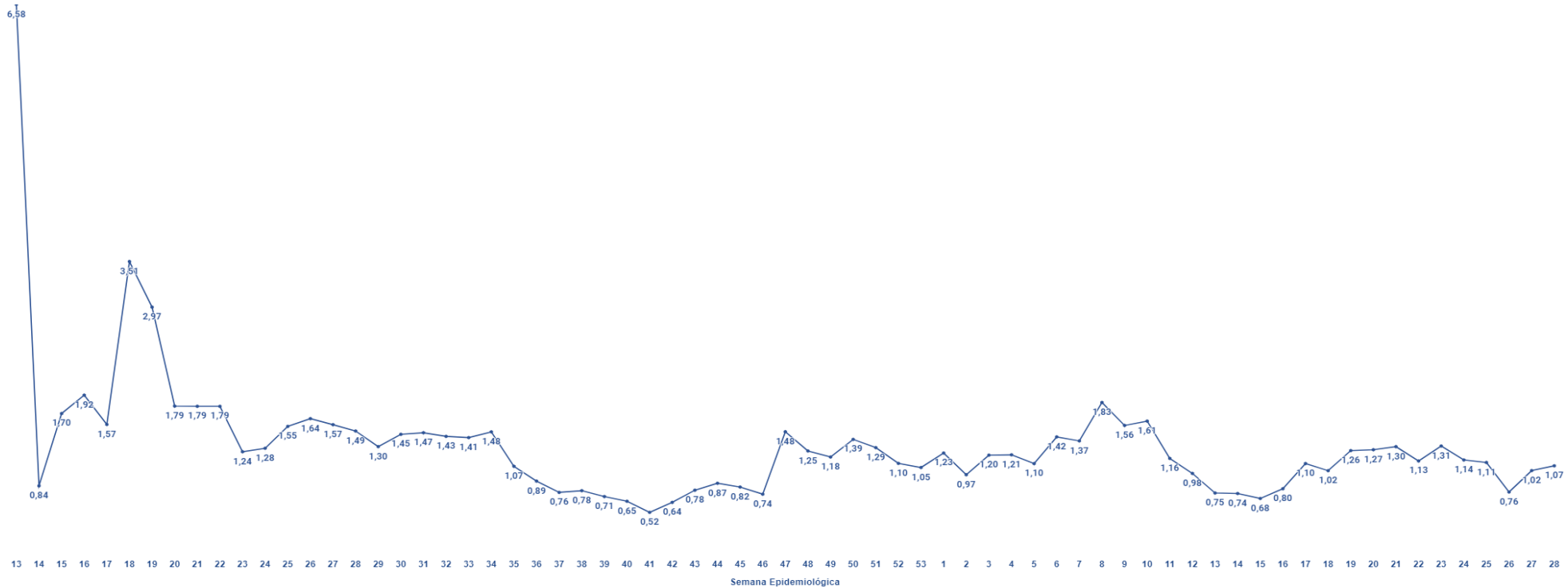
BOLETIM EPIDEMIOLÓGICO DE PALMAS-TO

DOENÇA PELO NOVO CORONAVÍRUS (COVID-19)



ISSN: 2675- 2840

Gráfico 5. Média do R_0^* da covid-19 por semana epidemiológica em Palmas-TO, 2020-2021.



Fonte: CIEVS Palmas-TO 17/07/2021 às 23h59min.

*O R_0 representa o número médio de pessoas suscetíveis que um indivíduo infectado pode contaminar com o SARS CoV-2.



PREFEITURA DE
PALMAS

MUNICÍPIO DE PALMAS

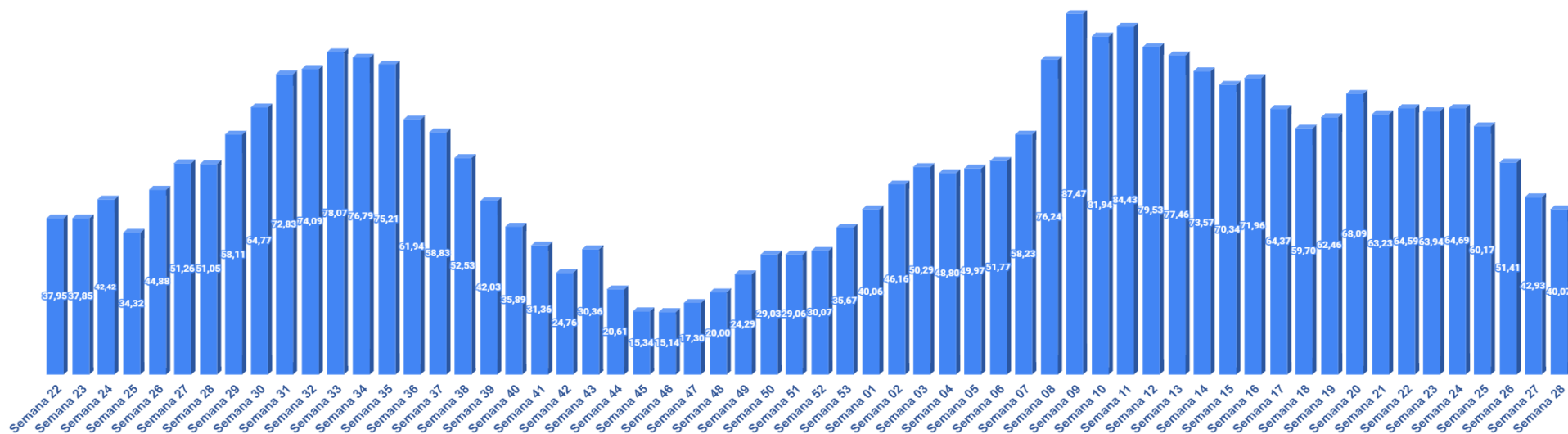
BOLETIM EPIDEMIOLÓGICO DE PALMAS-TO

DOENÇA PELO NOVO CORONAVÍRUS (COVID-19)



ISSN: 2675- 2840

Gráfico 6. Média da taxa de ocupação total de leitos covid-19 hospitalares localizados em Palmas-TO por semana epidemiológica, 2020-2021.



Fonte: Integra Saúde Tocantins e Hospitais públicos e privados de Palmas-TO, boletins encaminhados ao CIEVS/URR Palmas. Atualização 17/07/2021 as 19 h. Estes dados estão sujeitos a alteração a partir da data e horário enviados, admissões e altas de pacientes.



PREFEITURA DE
PALMAS

BOLETIM EPIDEMIOLÓGICO DE PALMAS-TO

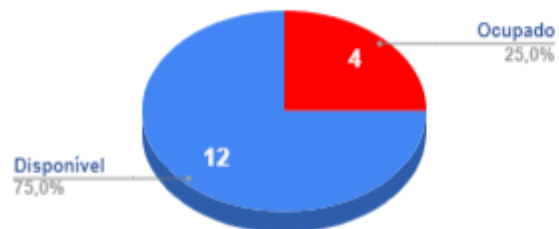
DOENÇA PELO NOVO CORONAVÍRUS (COVID-19)



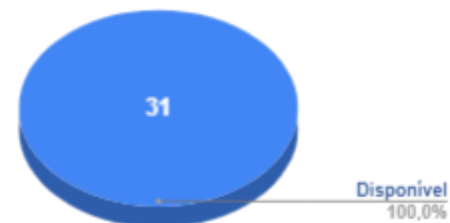
ISSN: 2675- 2840

Gráfico 7. Ocupação dos leitos covid-19 de estabilização nas Unidades de Pronto Atendimento* instaladas em Palmas-TO, 2021.

Leito de Estabilização - UPA Sul



Leito de Estabilização - UPA Norte

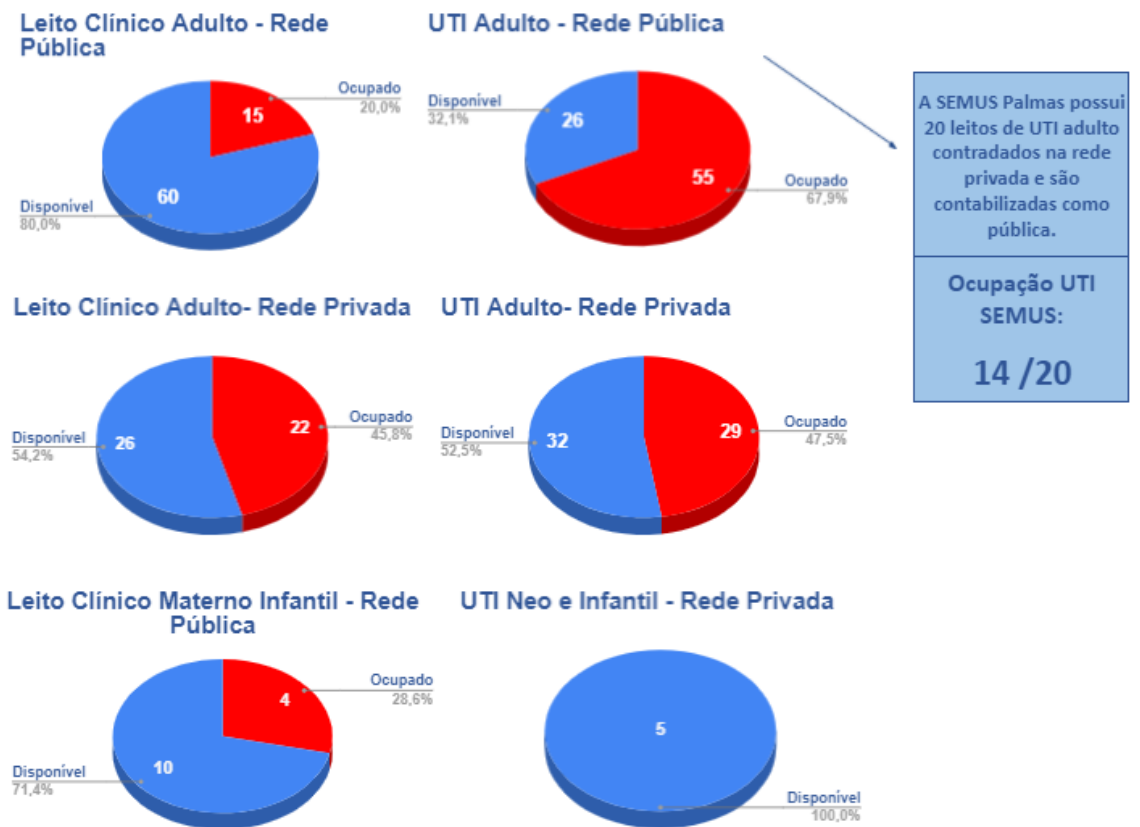


Fonte: Unidades de Pronto Atendimento de Palmas-TO, boletins encaminhados ao CIEVS/URR Palmas. Atualização em 17/07/2021 às 19h. Estes dados estão sujeitos a alteração a partir da data e horário enviados, entradas e saídas.
* UPA Norte está ampliando a rede de oxigênio e os pacientes estão sendo referenciados para UPA SUL.



PREFEITURA DE
PALMAS

Gráfico 8. Ocupação dos leitos clínicos e de unidade de terapia intensiva para pacientes confirmados e suspeitos de covid-19 em hospitais e instalados em Palmas-TO, 2021.




Fonte: Integra Saúde e Hospitais públicos e privados de Palmas-TO, boletins encaminhados ao CIEVS/URR SEMUS Palmas. Atualização 17/07/2021 às 19 horas. Estes dados estão sujeitos a alteração a partir da data e horário enviados, admissões e altas de pacientes. OBS: Leitos vagos podem estar ocupados com pacientes pós covid e não indica que está disponível para receber novos pacientes.

Gráfico 9. Número de casos confirmados para covid-19, segundo comorbidade, em moradores de Palmas-TO, 2020-2021.



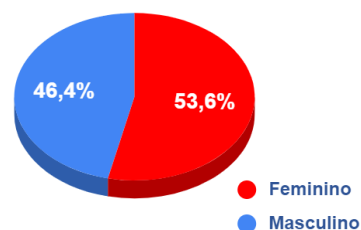
Fonte: COE e CIEVS Palmas-TO, 17/07/2021 às 23h59min.

Gráfico 10. Número de casos confirmados para covid-19 segundo condição de risco declarada que causa agravamento da doença em moradores de Palmas-TO, 2020-2021.



Fonte: COE e CIEVS Palmas-TO, 17/07/2021 às 23h59min.

Gráfico 11. Proporção dos casos de covid-19 por sexo em moradores de Palmas-TO, 2020-2021.



Fonte: COE e CIEVS Palmas-TO, 17/07/2021 às 23h59min.

Tabela 5. Quantitativos de doses da vacina contra a covid-19 administradas conforme o Plano Municipal Operacionalização de Vacinação em Palmas-TO, 2021.

Grupo	1ª dose	2ª dose ou dose única
Trabalhadores da saúde	17.119	10.554
Idosos	21.366	12.526
Idosos em instituições de longa permanência	83	77
Pessoas com comorbidades e/ou fatores ou condições de risco e/ou com deficiência	25.640	340
Gestantes e puérperas	1.478	6
Forças de segurança e salvamento	3.095	2.148
Trabalhadores da educação	8.316	263
População acima de 41 anos de idade	20.343	3.999
Trabalhadores do setor aéreo	350	2
Caminhoneiros	484	353
Trabalhadores do transporte coletivo	377	282
Limpeza urbana	326	505
Pessoas em situação de rua	1	85
Pessoas privadas de liberdade	0	739
Setor industrial	3.788	98
Total de doses	102.766	31.977
Total de doses aplicadas em Palmas-TO	134.743	

Fonte: Central Municipal de Vacinas Palmas-TO, 17/07/2021 as 23h59min.

REFERÊNCIAS E MATERIAIS INFORMATIVOS:

1. BRASIL. Ministério da Saúde. **Painel Covid-19 no Brasil**. Disponível em: https://susanalitico.saude.gov.br/extensions/covid-19_html/covid-19_html.html
2. OPAS. **Folha informativa – Covid-19 (doença causada pelo novo coronavírus)**. Disponível em: https://www.paho.org/bra/index.php?option=com_content&view=article&id=6101:covid19&Itemid=875
3. PALMAS. Secretaria Municipal da Saúde. **Plano de Contingência do Município de Palmas para Infecção Humana pela Covid-19**. 6ª versão. Palmas, 2020.
4. _____. **Plataforma Covid-19 Palmas-TO**. Palmas, 2020. Disponível em: <https://coronavirus.palmas.to.gov.br/>
5. _____. **Plano Municipal de Operacionalização da Vacinação Contra a Covid-19**. Palmas, 2020. Disponível em: https://coronavirus.palmas.to.gov.br/documents/plano_vacinacao.pdf
6. TOCANTINS. Secretaria Estadual de Saúde. **Plataforma Integra Saúde Tocantins, 2020**. Disponível em: <http://integra.saude.to.gov.br/covid19>
7. WHO. **Coronavirus disease 2019 (Covid-19)**: Disponível em: <https://www.who.int/emergencies/diseases/novel-coronavirus-2019>

Referência: Secretaria Municipal de Saúde. **Boletim epidemiológico de Palmas-TO. Doença pelo novo coronavírus (covid-19)**. N 486, 17 jul 2021. Palmas, 2021.